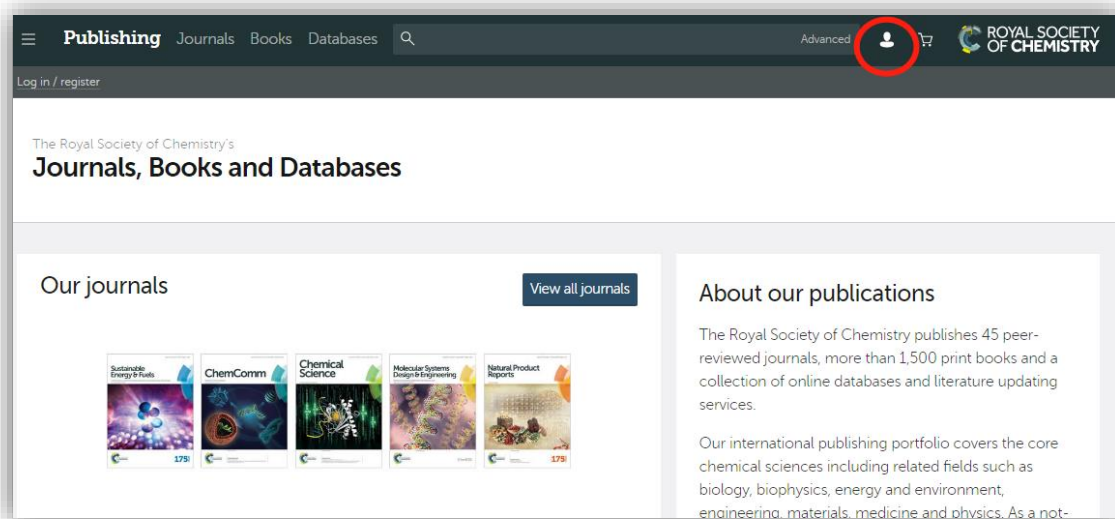


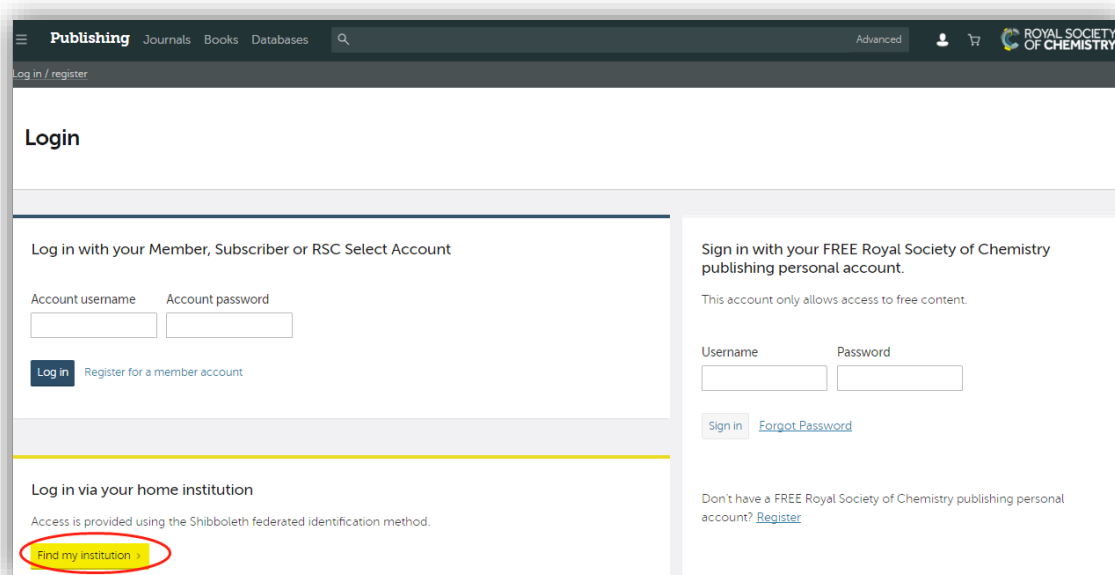
## “RSC” 数据库校外访问指南

非北京大学校园网 IP 地址，可以通过 Shibboleth 认证直接访问“RSC”数据库，访问方法如下：

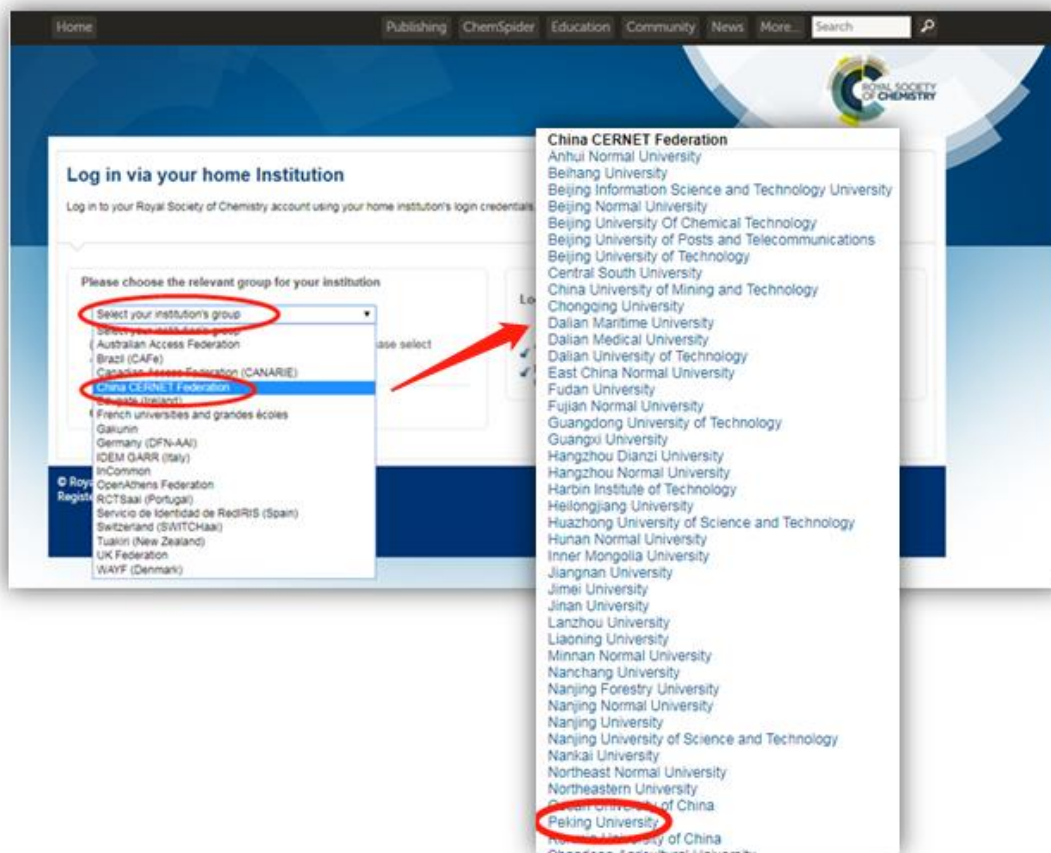
1. 点击 <https://pubs.rsc.org>，点击“Log in”图标



2. 在页面上找到“Log in via your home institution”，点击“Find my institution”



3. 在“Select your region or group”中，选择“China CERNET Federation”，选择“Peking University”



4. 如果出现下列页面，请选择“继续转到网页”



5. 在 <https://idp2.pku6.edu.cn/idp/pkuIDPLogin.jsp> 上进行登录，用户名为学(工)号，密码与校园网账户登录密码一致



6. 如果您是持有北京大学有效校园卡的合法用户，通过认证后就可以校外访问“RSC”数据库了